

ホシデン株式会社

2025年3月期 第2四半期 決算説明会

2024年 11月14日 10:30開催

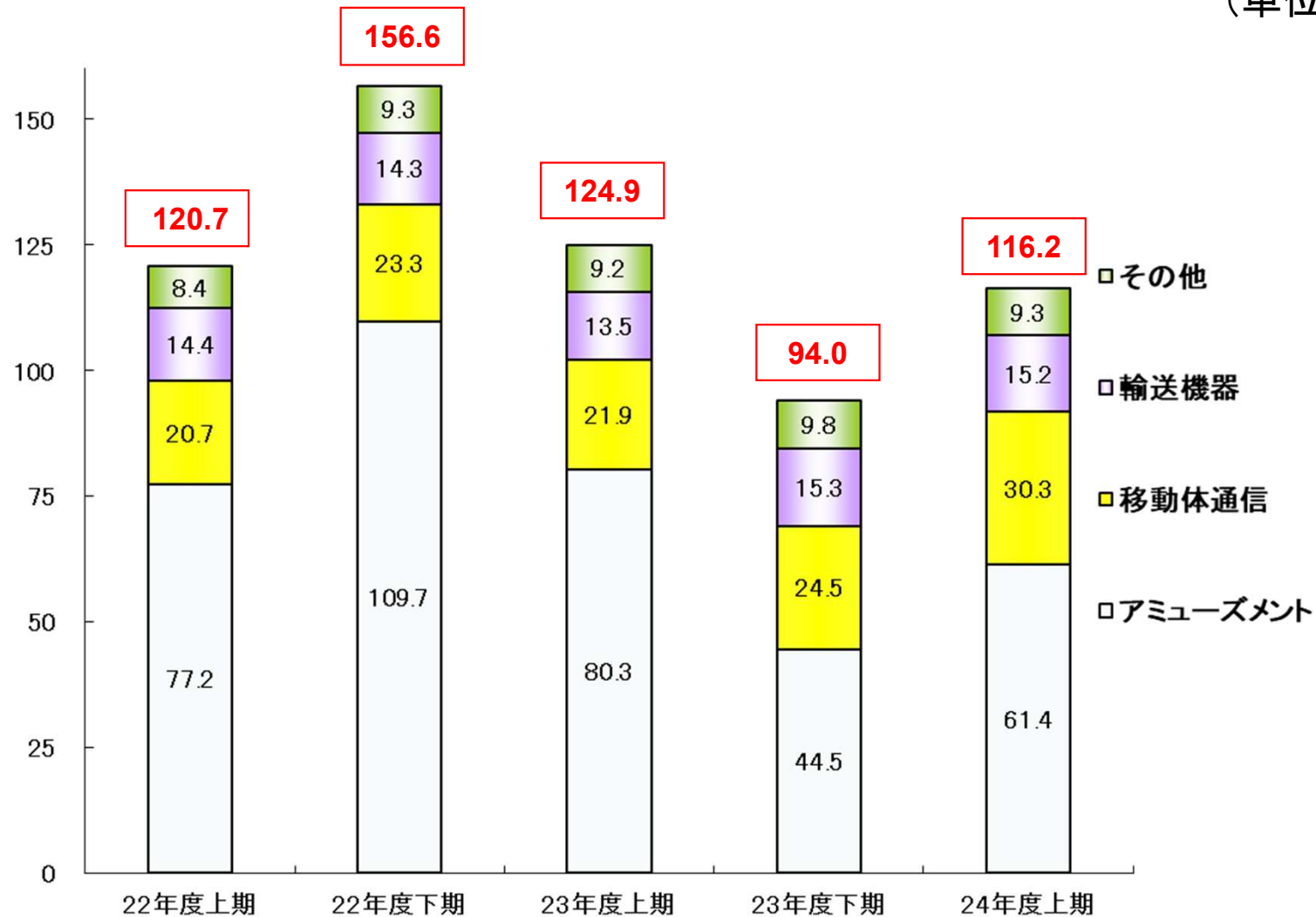
2024年度第2四半期決算概要

(単位:百万円)

	2023年度上期	2024年度上期	伸び率
売上高	124,909	116,173	△7.0%
営業利益	6,467	7,969	23.2%
経常利益 (うち為替)	11,017 (4,113)	6,340 (△2,253)	△42.5% —
親会社株主に帰属する 四半期純利益	7,315	4,426	△39.5%
純資産	131,566	139,565	6.1%

2024年度第2四半期 使用機器別売上高

(単位:十億円)



損益計算書及び包括利益計算書 概要

(単位:百万円)

	2023年度上期	2024年度上期	増減	2024年度 通期予想
売上高	124,909	116,173	△8,736	227,000
売上原価	113,607	103,608	△9,999	207,800
販売費及び一般管理費	4,835	4,595	△240	10,000
営業利益	6,467	7,969	1,502	9,200
営業外収支	4,550	△1,630	△6,180	-
経常利益	11,017	6,340	△4,677	9,200
特別利益	3	3	0	-
特別損失	10	2	△8	-
税引前当期純利益	11,010	6,342	△4,668	9,200
法人税 他	3,695	1,915	△1,780	2,800
親会社株主に帰属する 当期純利益	7,315	4,426	△2,889	6,400
包括利益	10,157	6,037	△4,120	-

貸借対照表 概要

(単位:百万円)

	2024年3月末	2024年9月末	増減
資産			
流動資産	145,925	142,384	△3,541
有形固定資産	16,641	18,510	1,869
無形固定資産、投資その他資産 等	12,441	12,307	△134
資産合計	175,008	173,201	△1,807
負債			
流動負債	35,042	28,592	△6,450
固定負債	5,094	5,043	△51
純資産合計	134,870	139,565	4,695
負債及び純資産合計	175,008	173,201	△1,807

キャッシュフロー計算書概要

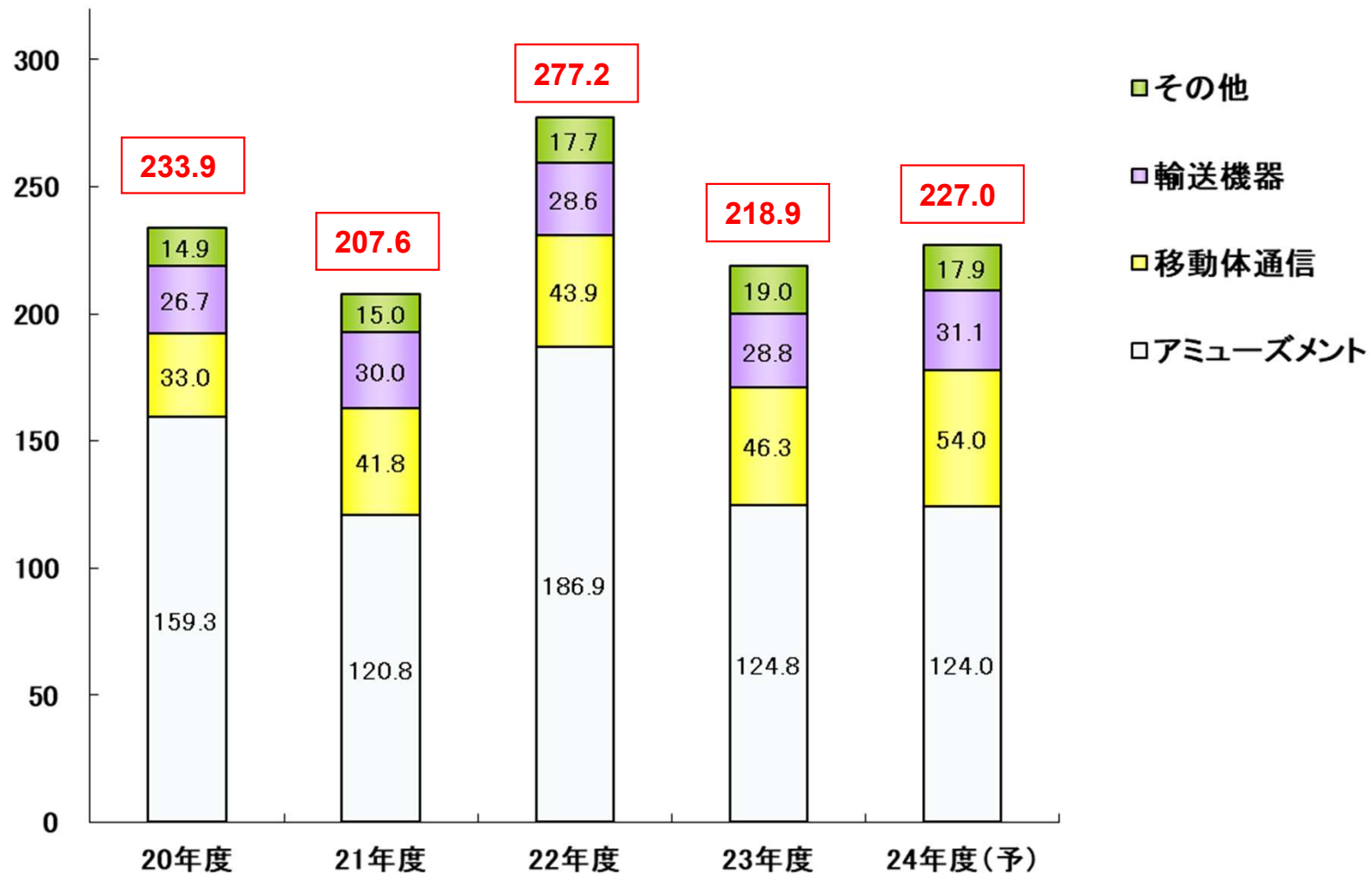
(単位:百万円)

	2023年度上期	2024年度上期	2023年度通期
営業活動によるキャッシュフロー	5,657	△1,700	26,931
税金等調整前四半期純利益	11,010	6,342	17,210
減価償却費	1,482	1,430	3,150
売上債権、仕入債務、棚卸資産の増減	△3,213	△4,968	11,620
その他	△3,622	△4,504	△5,049
投資活動によるキャッシュフロー	△1,147	△4,011	△8,345
有形固定資産の取得による支出	△867	△2,411	△2,742
その他	△280	△1,600	△5,603
財務活動によるキャッシュフロー	△6,610	△11,417	△7,940
自己株式取得による支出	△2,816	△0	△2,817
配当金の支払額	△2,557	△2,274	△3,798
その他	△1,236	△9,143	△1,324
現金及び現金同等物に係る換算差額	272	555	△1
現金及び現金同等物の増減	△1,827	△16,573	10,644
現金及び現金同等物の期末残高	64,189	60,088	76,662

<p>全体</p>	<ul style="list-style-type: none"> ▪ 全体としては前年上期比で、売上7%減、営業利益23%増 ▪ 売上はアミューズメント向け以外が伸長。 ▪ 営業利益の増加は、主に移動体通信向けの収益率の改善及びプロダクトミックスによる。
<p>アミューズメント</p>	<ul style="list-style-type: none"> ▪ 売上は前年同期比で24%の減少。
<p>移動体通信</p>	<ul style="list-style-type: none"> ▪ 主力顧客向けの販売が堅調であり、売上は前年上期比39%の増加。
<p>輸送機器</p>	<ul style="list-style-type: none"> ▪ 音響部品セグメント売上は前年上期比27%増加。機構部品セグメントは一部の自動車メーカーの生産が回復せず増加率は僅か1%。表示部品セグメントはタッチパネル販売が小幅増加。輸送機器全体の売上は前年上期比12%の増加。
<p>その他</p>	<ul style="list-style-type: none"> ▪ オーディオ用機器に使用するマイクは継続して販売増加。医療、健康関連、空調関連等の販売は減少。その他全体の売上は前年上期比1%の増加。

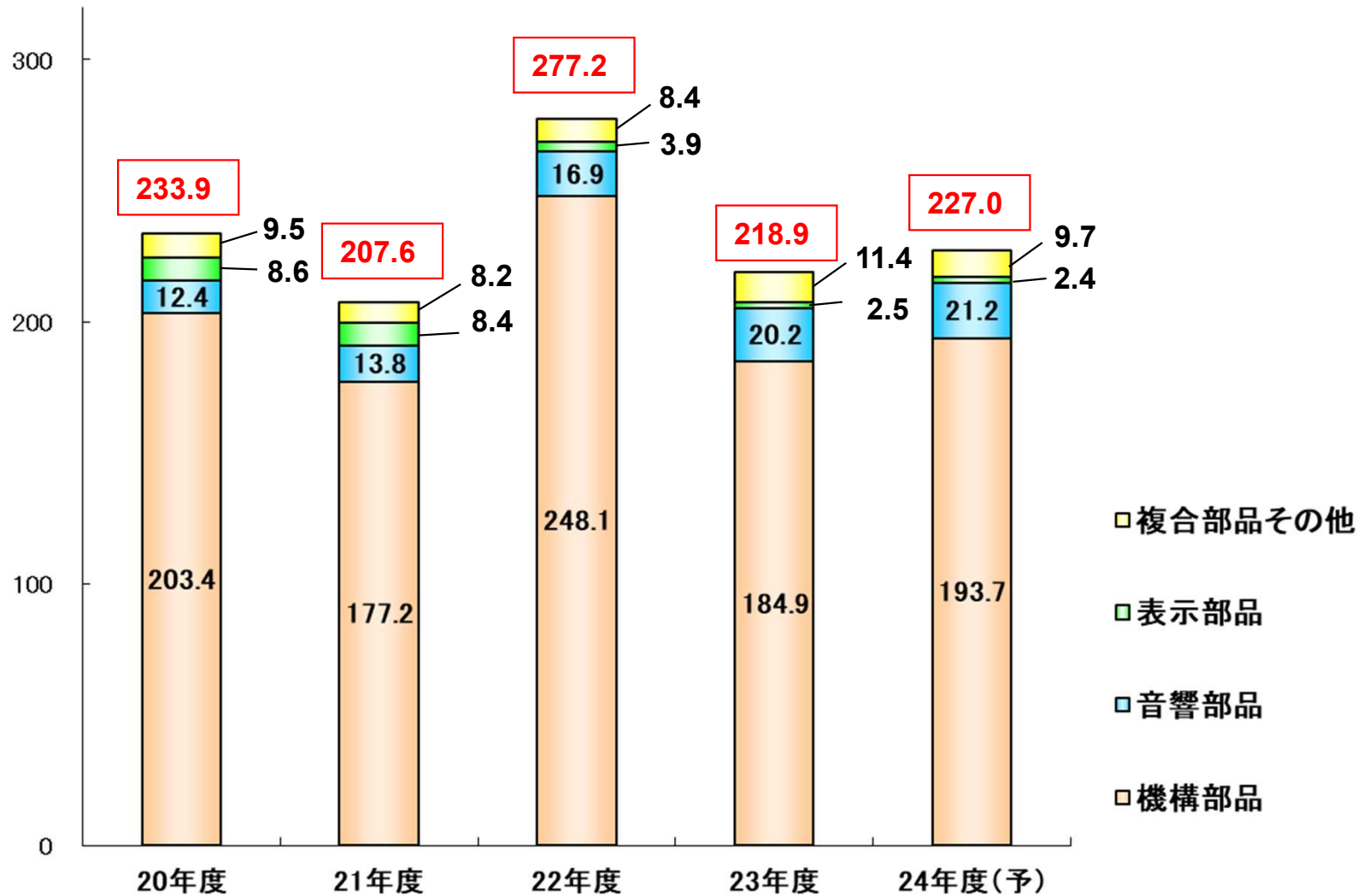
2024年度通期予想：使用機器別売上高

(単位:十億円)



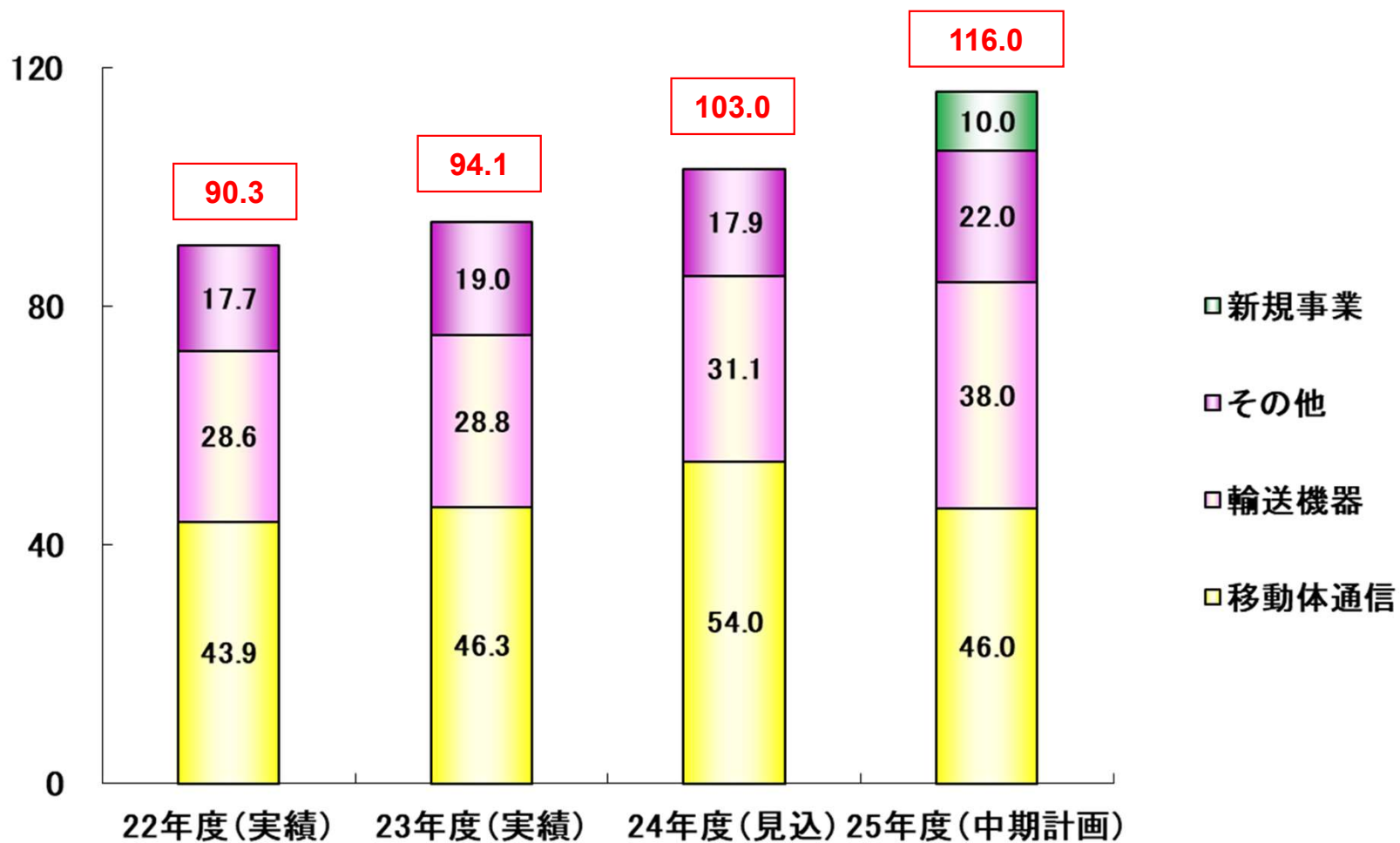
2024年度通期予想：部門別売上高

(単位：十億円)



中期経営計画の進捗状況

(単位:十億円)



追加情報

(単位:百万円)

	2020年度	2021年度	2022年度	2023年度	2024年度 予想
設備投資額	3,476	4,179	2,038	2,833	(上期実績 2,771) 7,300
減価償却費	3,136	3,186	3,385	3,150	(上期実績 1,430) 4,800
研究開発費	2,410	2,187	2,020	1,977	(上期実績 1,013) 2,500

(トピック)ベトナムでの新工場建設

新工場について

- ・ホシデンベトナム(バクザン)の8号棟を建設
- ・床面積 24,000㎡(1フロアー6,000㎡×4フロアー、屋上には太陽光パネルを設置)
- ・2024年着工、2025年秋頃完成予定

建設目的

- ・生産能力の増強(過去には6か所あった中国工場が現在は3か所に)
- ・米国での関税対策も含め中国以外の国・地域での拡張



ホシデンベトナム(バクザン)
(赤枠が8号棟建設地)



8号棟イメージ図

(トピック)カーボンニュートラルに関する取組

CO2削減目標

- ・中期目標： 2025年度末までに原単位で2013年度比20%削減。
- ・長期目標： 2030年度末までに2013年度基準で46%程度の削減に挑戦する。

太陽光パネル設置によるCO2削減取組み

拠点	年間CO2削減量	CO2削減率	稼働時期
ホシデン和歌山(株)	124トン	25.2%	2022年10月
ホシデン九州(株)	187トン	17.4%	2023年 2月
ホシデンベソン (英国)	15トン	20.2%	2023年4月(第一期) 2023年9月(第二期)
ホシデン東京事業所	35トン	29.0%	2024年9月
ホシデン本社5号館	100トン	10.0%	2024年11月(予定)
ホシデンベトナム(バクザン)	700トン	5.9%	2025年秋頃(予定)

上記とは別に2014年4月よりホシデン本社3号館屋上で太陽光パネル稼働
事務所・生産棟照明のLED化、再生可能エネルギーを使用した電力の購入、等にも取組中

CDP(Carbon Disclosure Project) スコア

2023年度はBプラスを取得 (2年連続で2段階アップ)

将来はA評価を目指す

(トピック) 太陽光パネル設置の様子

稼働中



ホシデン和歌山(株)



ホシデン九州(株)



ホシデンベソン 第一期(英国)

2024年9月より稼働中



ホシデン東京事業所

2024年11月 稼働予定



ホシデン本社5号館

2025年秋頃 稼働予定



ホシデンベトナム(バクザン)
(新棟イメージ図)

MEMO