

# ホシデン株式会社

## 2024年3月期 決算説明会

2024年 5月15日10:30

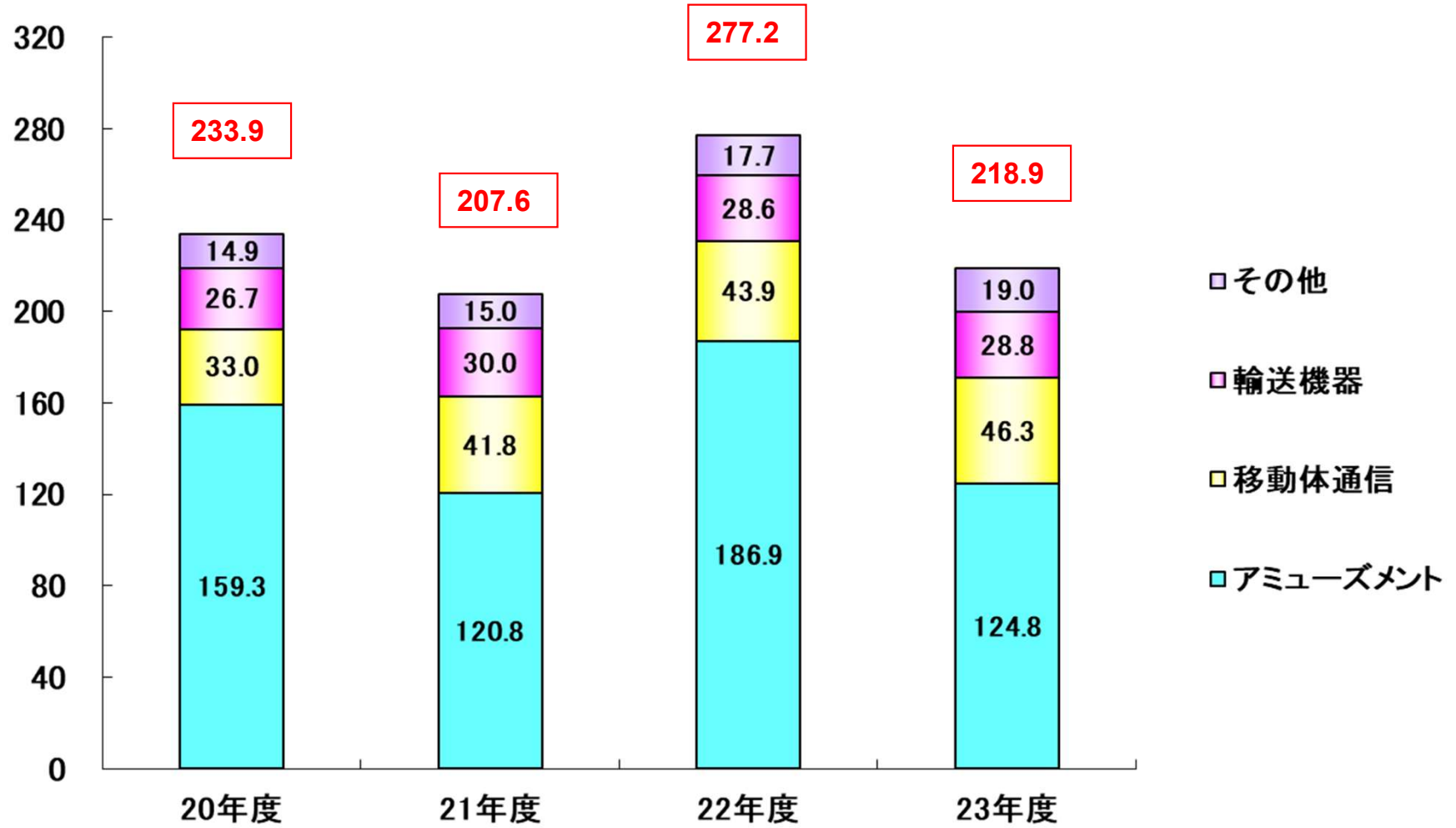
# 2023年度連結決算概要

(単位:百万円)

	2022年度	2023年度	伸び率
売上高	277,244	218,910	△21.0%
営業利益	15,750	12,925	△17.9%
経常利益	18,984	18,160	△4.3%
親会社株主に帰属 する当期純利益	12,637	11,632	△8.0%
純資産	126,753	134,870	6.4%

# 2023年度通期実績：使用機器別売上高

(単位:十億円)



# 連結損益計算書及び連結包括利益計算書 概要

(単位:百万円)

	2022年度	2023年度	増減	2024年度 通期予想
売上高	277,244	218,910	△58,334	227,000
売上原価	251,487	196,164	△55,323	207,800
販売費及び一般管理費	10,007	9,820	△187	10,000
営業利益	15,750	12,925	△2,825	9,200
為替差損益	2,490	4,214	1,724	-
その他営業外収支	743	1,022	279	-
経常利益	18,984	18,160	△824	9,200
特別利益	142	14	△128	-
特別損失	600	965	365	-
税金等調整前当期純利益	18,527	17,210	△1,317	9,200
法人税等合計	5,889	5,578	△311	2,800
親会社株主に帰属する当期純利益	12,637	11,632	△1,005	6,400
包括利益	14,477	14,702	225	-

# 連結貸借対照表 概要

(単位:百万円)

	2023年3月末	2024年3月末	増減
資産			
流動資産	151,878	145,925	△5,953
有形固定資産	17,495	16,641	△854
無形固定資産、投資その他資産 等	10,619	12,441	1,822
資産合計	179,993	175,008	△4,985
負債			
流動負債	37,919	35,042	△2,877
固定負債	15,319	5,094	△10,225
純資産合計	126,753	134,870	8,117
負債純資産合計	179,993	175,008	△4,985

# 連結キャッシュフロー計算書概要

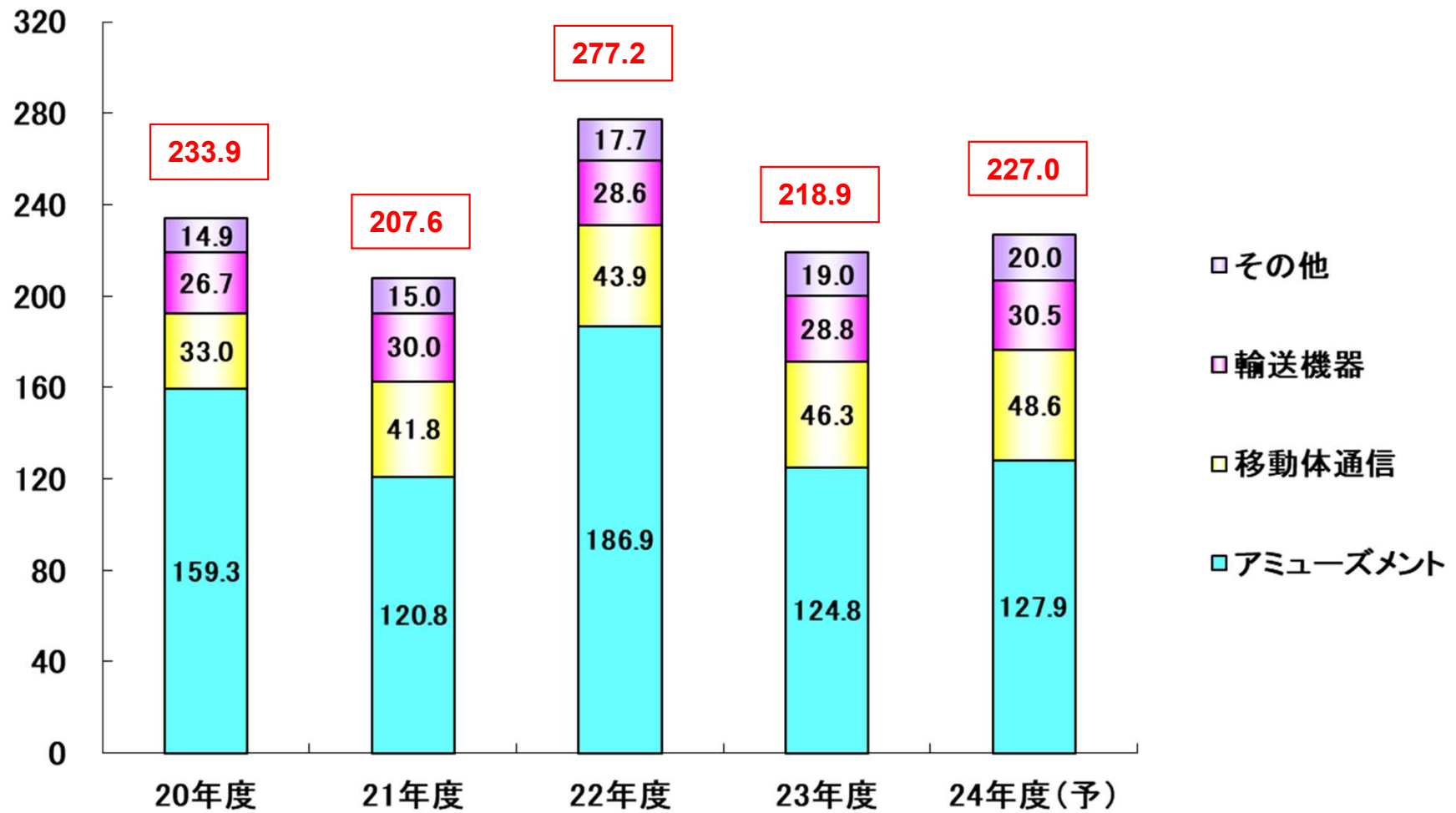
(単位:百万円)

	2022年度	2023年度
営業活動によるキャッシュフロー	20,765	26,931
税金等調整前当期純利益	18,527	17,210
減価償却費	3,385	3,150
売上債権、仕入債務、棚卸資産等の増減	5,034	11,620
その他	△6,181	△5,049
投資活動によるキャッシュフロー	△9,852	△8,345
定期預金の増減	△3,733	△2,125
長期性預金の預入による支出	△3,000	△3,500
有形固定資産の取得による支出	△2,818	△2,742
その他	△301	22
財務活動によるキャッシュフロー	△7,437	△7,940
自己株式の取得による支出	△3,000	△2,817
配当金の支払額	△4,287	△3,798
その他	△150	△1,324
現金及び現金同等物に係る換算差額	62	△1
現金及び現金同等物の増減	3,538	10,644
現金及び現金同等物の期末残高	66,017	76,662

<p>全体</p>	<p>売上は前年比21%減少。アミューズメント向け以外の販売は伸びたものの、</p> <ul style="list-style-type: none"> <li>▪ アミューズメント向け販売が33%減少した。 (アミューズメント向け上期3.5%増加、下期59%減少)</li> <li>▪ 営業利益は18%減少。アミューズメント向け販売の減少に加え、円安効果が減少したため。</li> <li>▪ 営業利益に対する円安効果は前年度58億円、23年度は36億円程度。</li> </ul>
<p>アミューズメント</p>	<ul style="list-style-type: none"> <li>▪ 主要顧客の需要減少により販売が33%減少。23年度は主要顧客の在庫調整局面であったと推測する。</li> </ul>
<p>移動体通信</p>	<ul style="list-style-type: none"> <li>▪ 主要顧客向けの販売が堅調であり、売上は前年比5.5%の増加。</li> </ul>
<p>輸送機器</p>	<p>機構部品セグメントでは販売が当初計画通りには進まなかった自動車メーカーもあり、また表示部品セグメントでは主要顧客向けタッチパネル販売が前</p> <ul style="list-style-type: none"> <li>▪ 年度半ばにモデル終了したことにより販売は大幅減少。しかし、音響部品セグメント及び複合部品セグメントでの販売増加により、輸送機器全体の売上は前年比0.5%の微増。</li> </ul>
<p>その他</p>	<ul style="list-style-type: none"> <li>▪ オーディオ用機器に使用するマイクの販売増加に加え、医療、健康関連の販売も増加。結果、その他全体の売上は前年比7%の増加。</li> </ul>

# 2024年度通期予想 : 使用機器別売上高

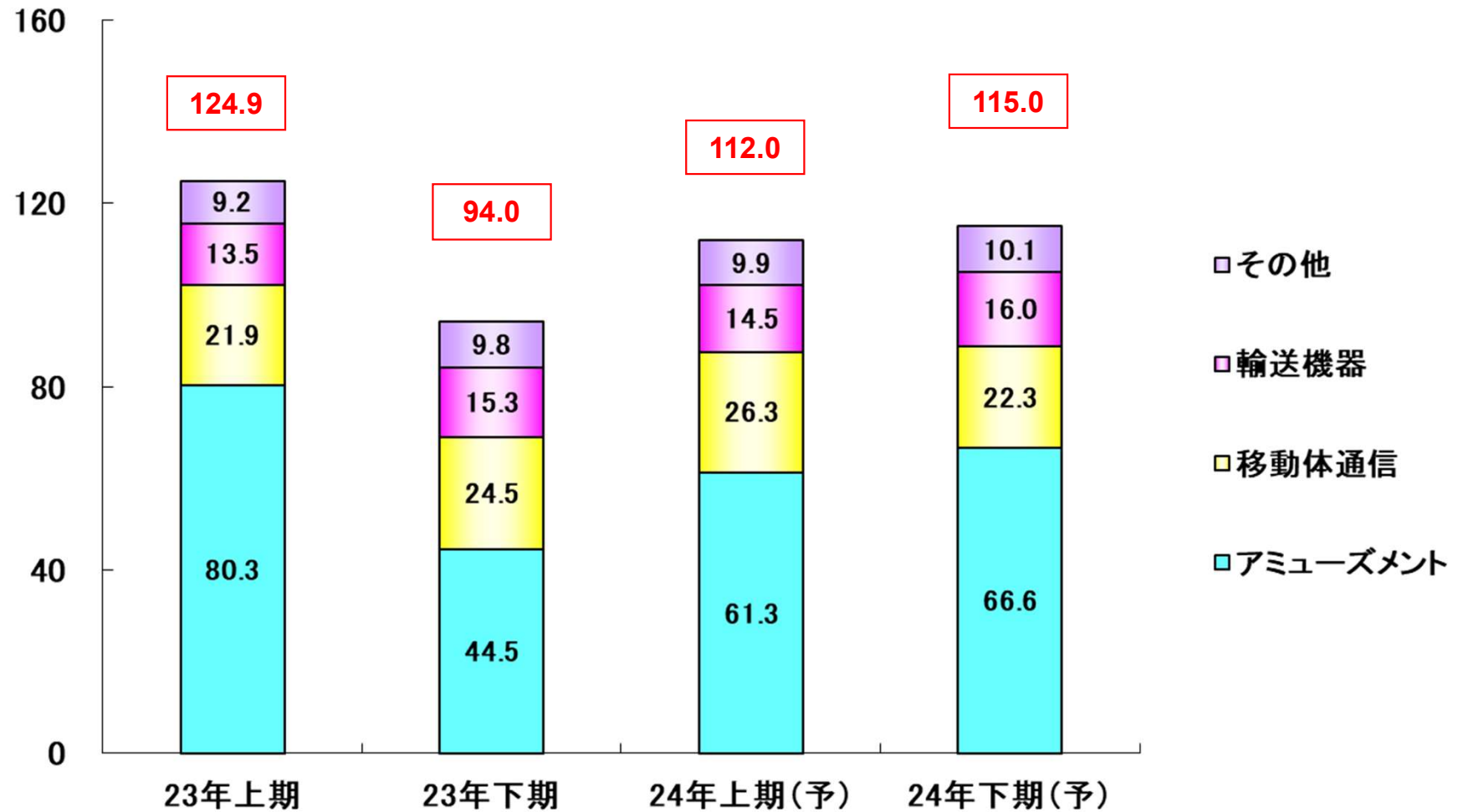
(単位:十億円)





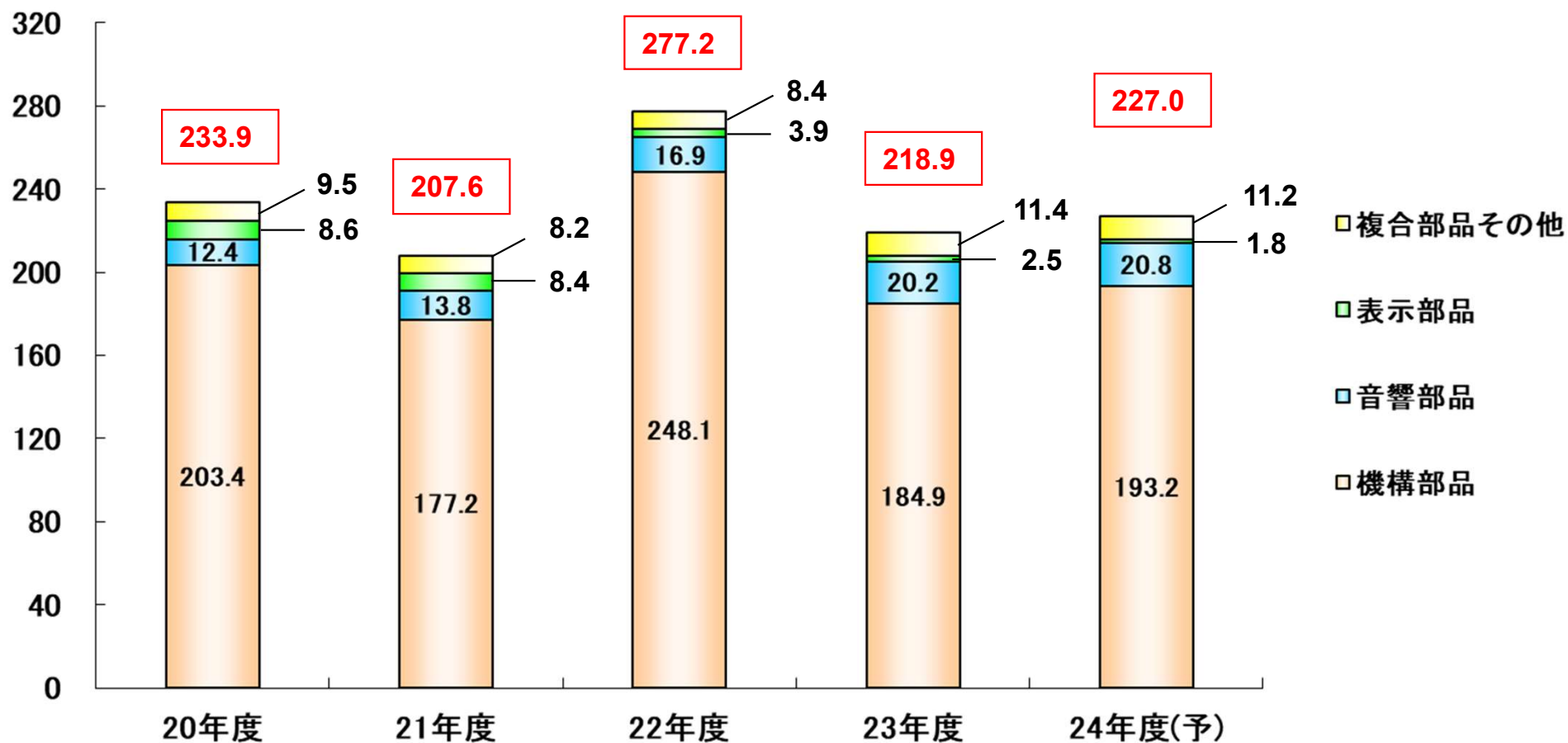
# 2024年度 使用機器別売上高（半期毎）

（単位：十億円）



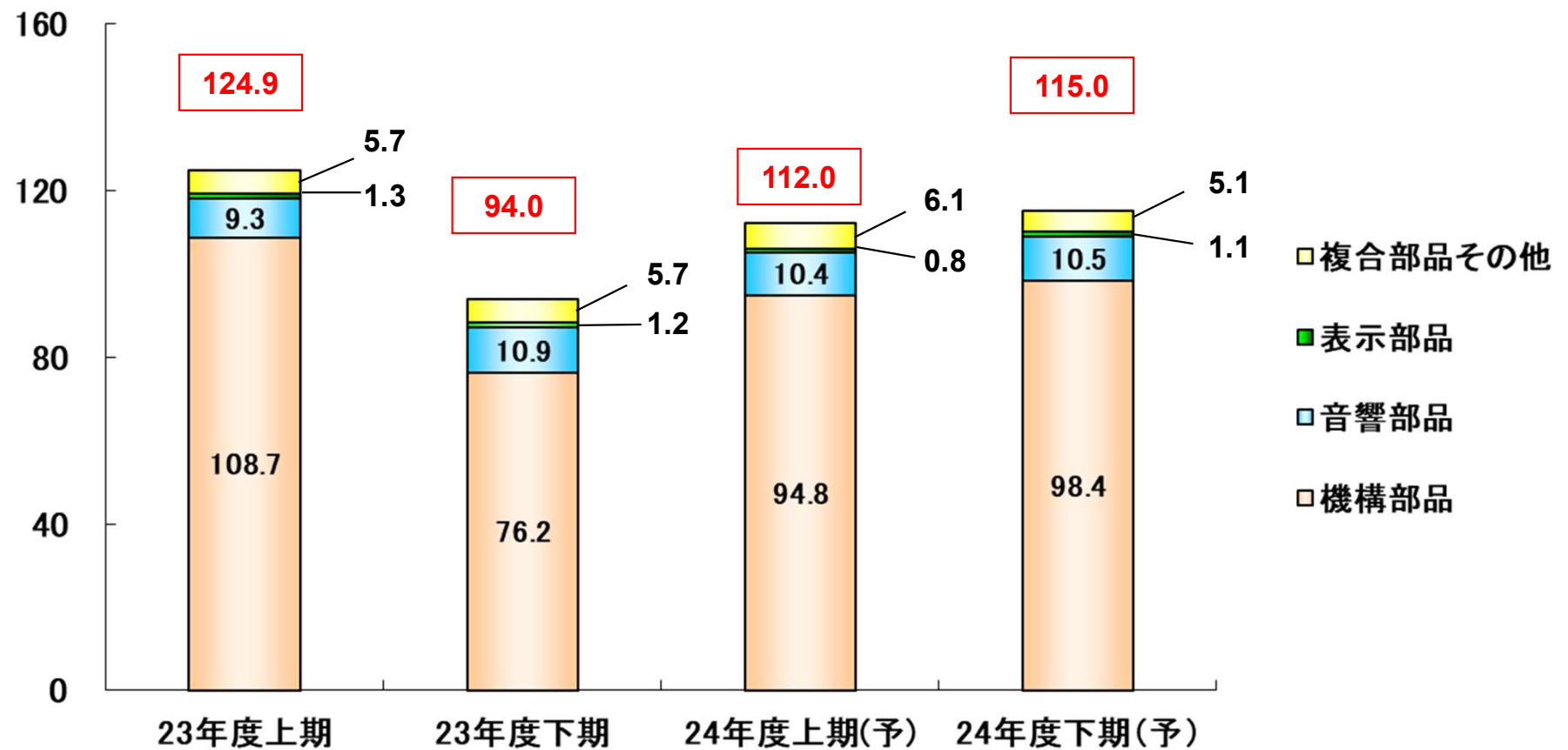
# 2024年度通期予想 : 部門別売上高

(単位:十億円)



# 2024年度 部門別売上高 (半期毎)

(単位:十億円)



# 設備投資・減価償却・研究開発

(単位:百万円)

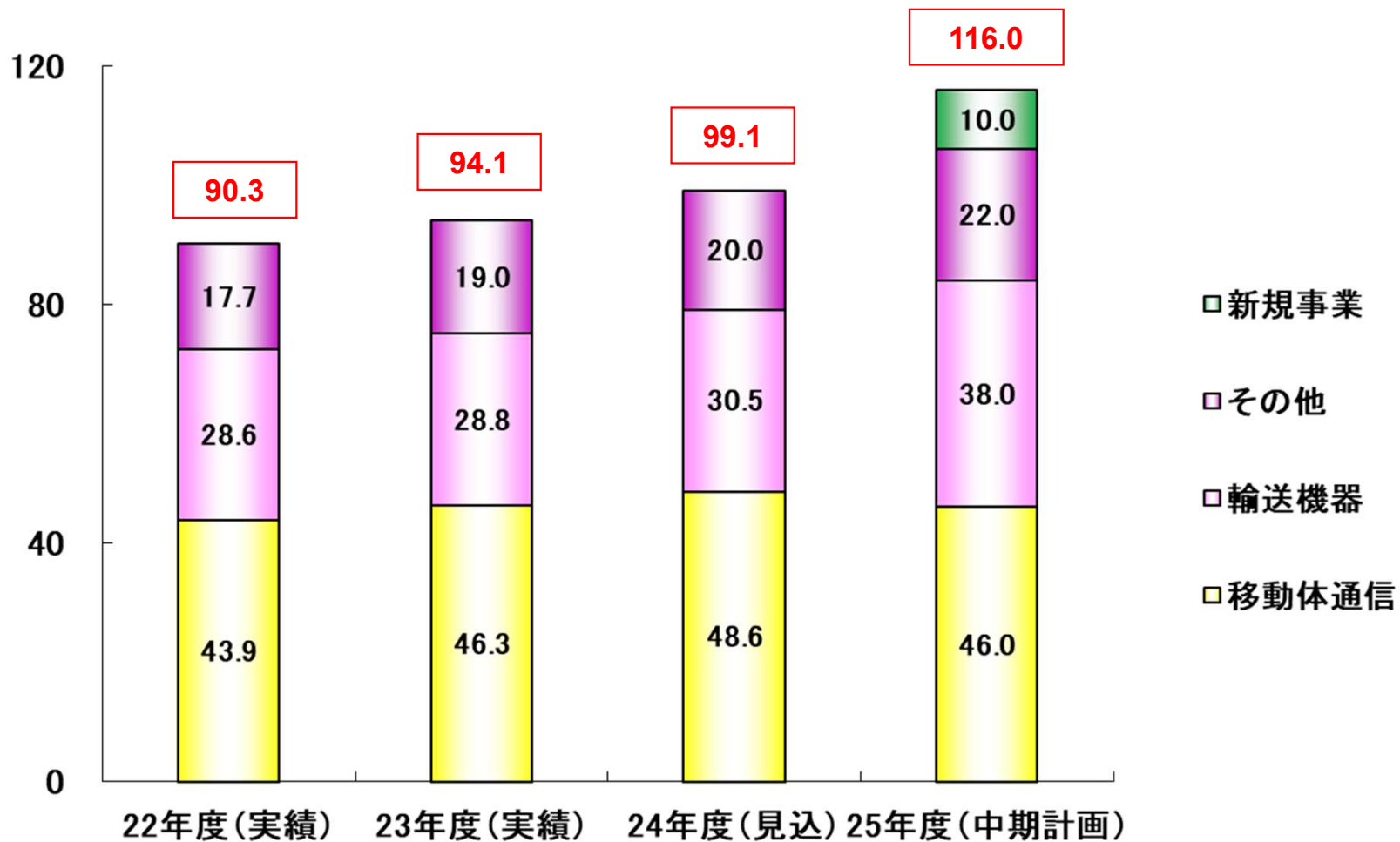
	2020年度	2021年度	2022年度	2023年度	2024年度 (計画)
設備投資額	3,476	4,179	2,038	2,833	7,300
減価償却費	3,136	3,186	3,385	3,150	4,800
研究開発費	2,410	2,187	2,020	1,963	2,500

# 2024年度通期見込のポイント

売上	<ul style="list-style-type: none"><li>・ 全体としては、各市場向けの販売が伸びることにより3.7%増加見込み。 アミューズメント向けは前期比2.5%増と想定。24年度は主要顧客の販売が減少見込みとの発表があるが、23年度で在庫調整が終了したと推測しており、顧客の需要は前期並みと想定している。なお、為替の想定を1ドル151円と前年実績より円安に設定しているため為替による売上押上げ効果を見込む。</li><li>・ 移動体通信は主要顧客の新製品需要に牽引され前年比5%増を想定。</li><li>・ 輸送機器については一部顧客の回復遅れによりQ1のスタートは厳しいと見込んでいるが、通期では前年比6%の増加を想定。</li><li>・ IoT関連製品等の増加もあり、その他は前年比5%増を想定。</li></ul>
利益 減益見込の 要因	<ul style="list-style-type: none"><li>・ 減価償却費が16.5億円増加。</li><li>・ 前期に発生があった円安による利益増加効果は減少。</li><li>・ 増収及びプロダクトミックスによる利益押上げ効果は限定的。</li></ul>

# 中期経営計画の進捗状況

(単位:十億円)



## 方針

株主価値向上の一環として、**連結配当性向30%を維持**しつつ、2023年4月1日から2026年3月31日までの**3年間で100億円以上の自己株式の取得**を実施します。

## 配当

	中間配当	期末配当	年間配当
2023年3月期	23円/株	48円/株	71円/株
2024年3月期	24円/株	44円/株	68円/株
2025年3月期(予定)	19円/株	19円/株	38円/株

注)2023年3月期の71円/株は過去最高実績

## 上記方針に基づく、自己株式取得 及び 消却の実績

2023年5月12日発表分

金額:約28億円

株数:160万株

消却:2023年8月31日に上記で取得した全株式を消却

# (トピック)ベトナムでの新工場建設

## 新工場について

- ・ホシデンベトナム(バクザン)の8号棟を建設
- ・床面積 24,000㎡(1フロアー6,000㎡×4フロアー、屋上には太陽光パネルを設置)
- ・2024年着工、2025年夏頃完成予定

## 建設目的

- ・生産能力の増強(過去には6か所あった中国工場が現在は3か所に)
- ・米国での関税対策も含め中国以外の国・地域での拡張



ホシデンベトナム(バクザン)  
(赤枠が8号棟建設地)



8号棟イメージ図



# (トピック)カーボンニュートラルに関する取組

## CO2削減目標

- ・中期目標：2025年度末までに原単位で2013年度比20%削減。
- ・長期目標：2030年度末までに2013年度基準で46%程度の削減に挑戦する。

### 太陽光パネル設置によるCO2削減取組み

拠点	年間CO2削減量	CO2削減率	稼働時期
ホシデン和歌山(株)	124トン	25.2%	2022年10月
ホシデン九州(株)	187トン	17.4%	2023年2月
ホシデンベソン (英国)	15トン	20.2%	2023年4月(第一期) 2023年9月(第二期)
ホシデン東京事業所	35トン	29.0%	2024年7月(予定)
ホシデン本社5号館	100トン	10.0%	2024年度中(予定)
ホシデンベトナム(バクザン)	700トン	5.9%	2025年夏頃(予定)

上記とは別に2014年4月よりホシデン本社3号館屋上で太陽光パネル稼働  
事務所・生産棟照明のLED化、再生可能エネルギーを使用した電力の購入、等にも取組中

## CDP(Carbon Disclosure Project)スコア

2023年度はBプラスを取得 (2年連続で2段階アップ)

将来はA評価を目指す

# (トピック) 太陽光パネル設置の様子

## 稼働中



ホシデン和歌山(株)

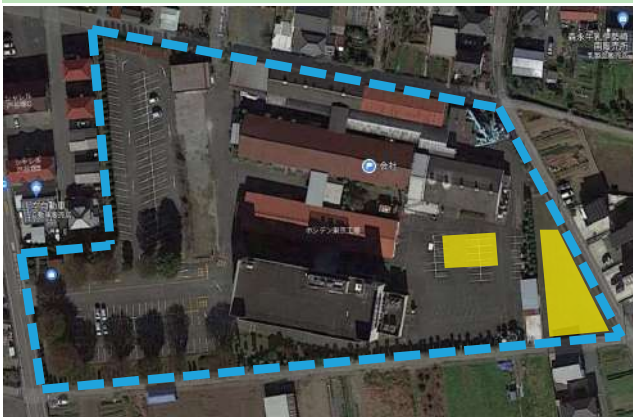


ホシデン九州(株)



ホシデンベソン 第一期(英国)

## 2024年7月 稼働予定



ホシデン東京事業所  
(黄塗り箇所)

## 2024年度中 稼働予定



ホシデン本社5号館  
(黄塗り箇所)

## 2025年夏頃 稼働予定



ホシデンベトナム(バクザン)  
(新棟イメージ図)