

2026年3月期 第3四半期 決算短信 補足資料

2026年2月6日
ホシデン株式会社

2025年度 業績概況

・ Q3実績：増収増益

売上高	前年Q3累計 1,798億円	▶	当期Q3累計 3,750億円	差異 +1,952億円 (+108.6%)	アミューズメント +2,027億円 移動体通信 △70億円 輸送機器 +8億円 その他 △12億円
営業利益	前年Q3累計 109.1億円	▶	当期Q3累計 167.5億円	差異 +58.4億円 (+53.6%)	売上高の大幅な増加による。
為替レート	152.55円/USD		148.74円/USD		

・ 通期業績予想：上方修正



売上高	Q2公表時 4,400億円	▶	今回 4,400億円	差異 -	
営業利益	Q2公表時 160億円	▶	今回 190億円	差異 +30億円 (+18.8%)	①生産効率の改善 ②為替による営業利益の押し上げ ③関税の負担減少 等
為替レート	150円/USD		150円/USD		

2025年度 営業利益にかかる為替影響額

	売上高	総利益 (利益率%)	営業利益 (利益率%)
25年度 Q3	3,750億円	241億円 (6.4%)	167億円 (4.5%)
24年度 Q3	1,798億円	178億円 (9.9%)	109億円 (6.1%)



*為替影響を除いた場合

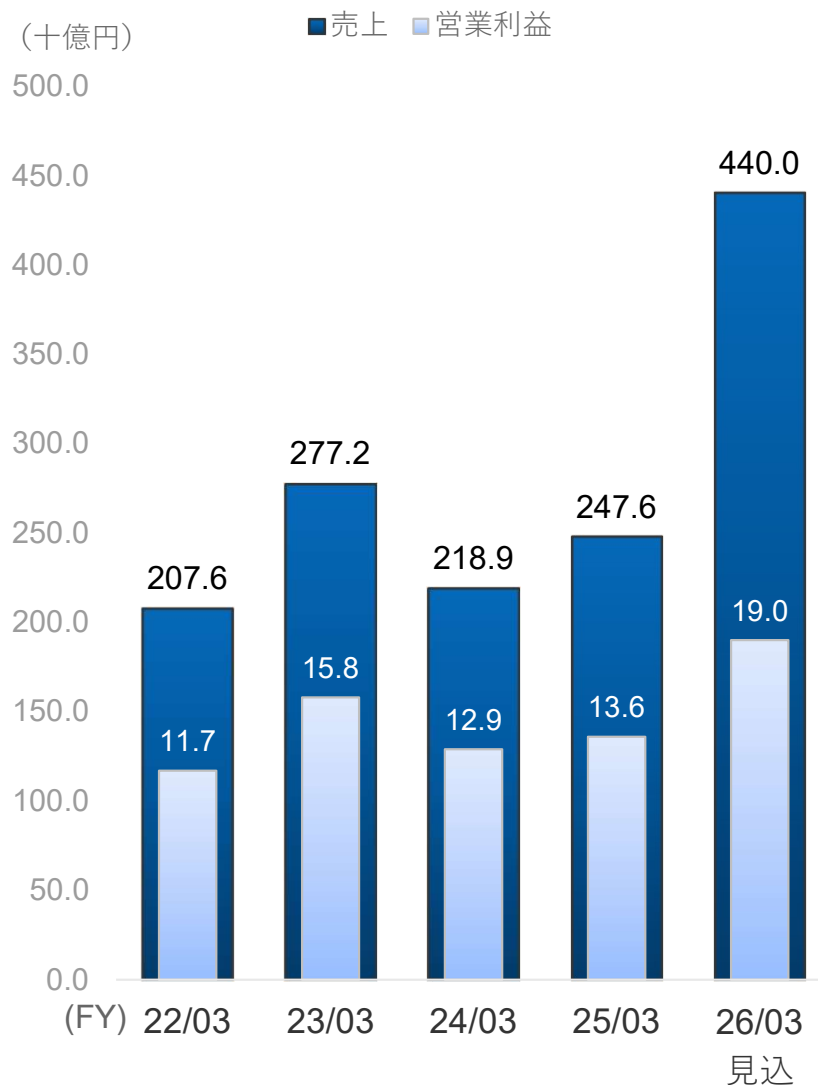
	売上高	総利益 (利益率%)	営業利益 (利益率%)
25年度 Q3	3,750億円	261億円 (7.0%)	187億円 (5.0%)
24年度 Q3	1,798億円	158億円 (8.8%)	89億円 (5.0%)

*売上総利益および営業利益における為替影響（当期 △20 億円、前年同期 +20 億円）を除いた場合、当期はプロダクトミックスの変化により売上総利益率は低下したものの、売上高が2倍以上に拡大したことで売上総利益額は大きく増加しました。その結果、営業利益率は前年同期と同水準となりました。

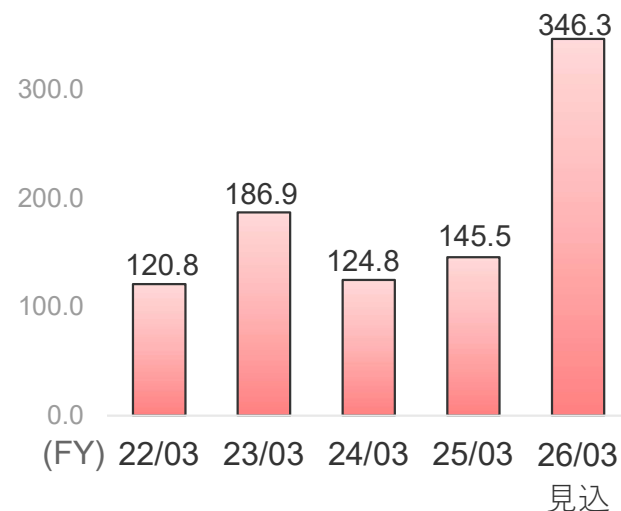
その他参考資料

使用機器別通期売上高推移

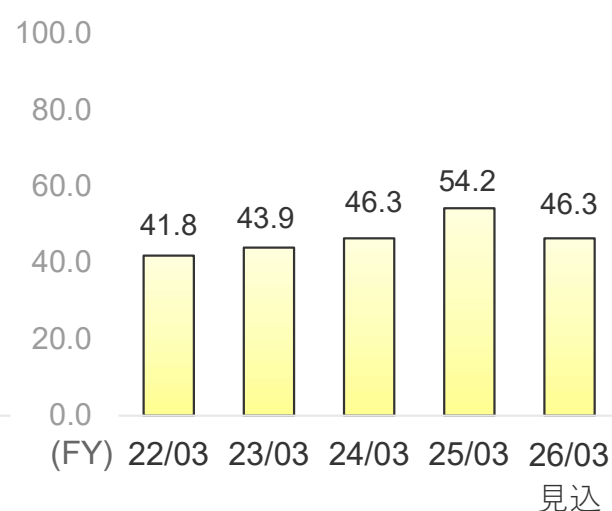
売上高・営業利益



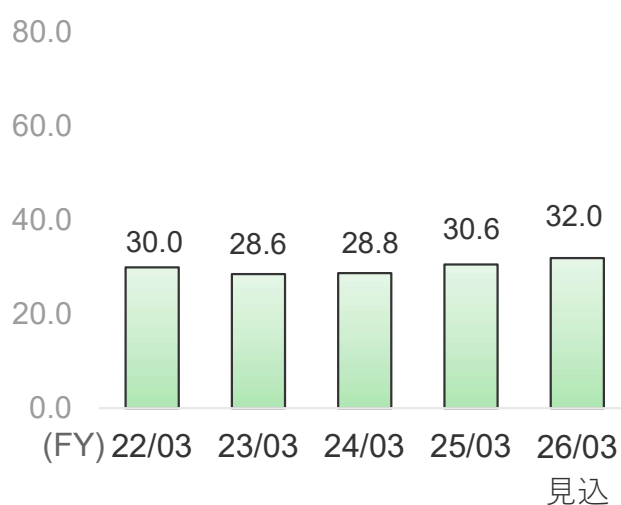
アミューズメント



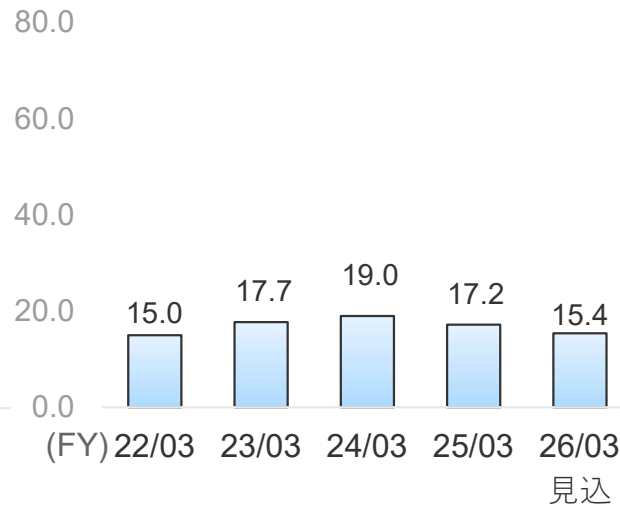
移動体通信



輸送機器



その他



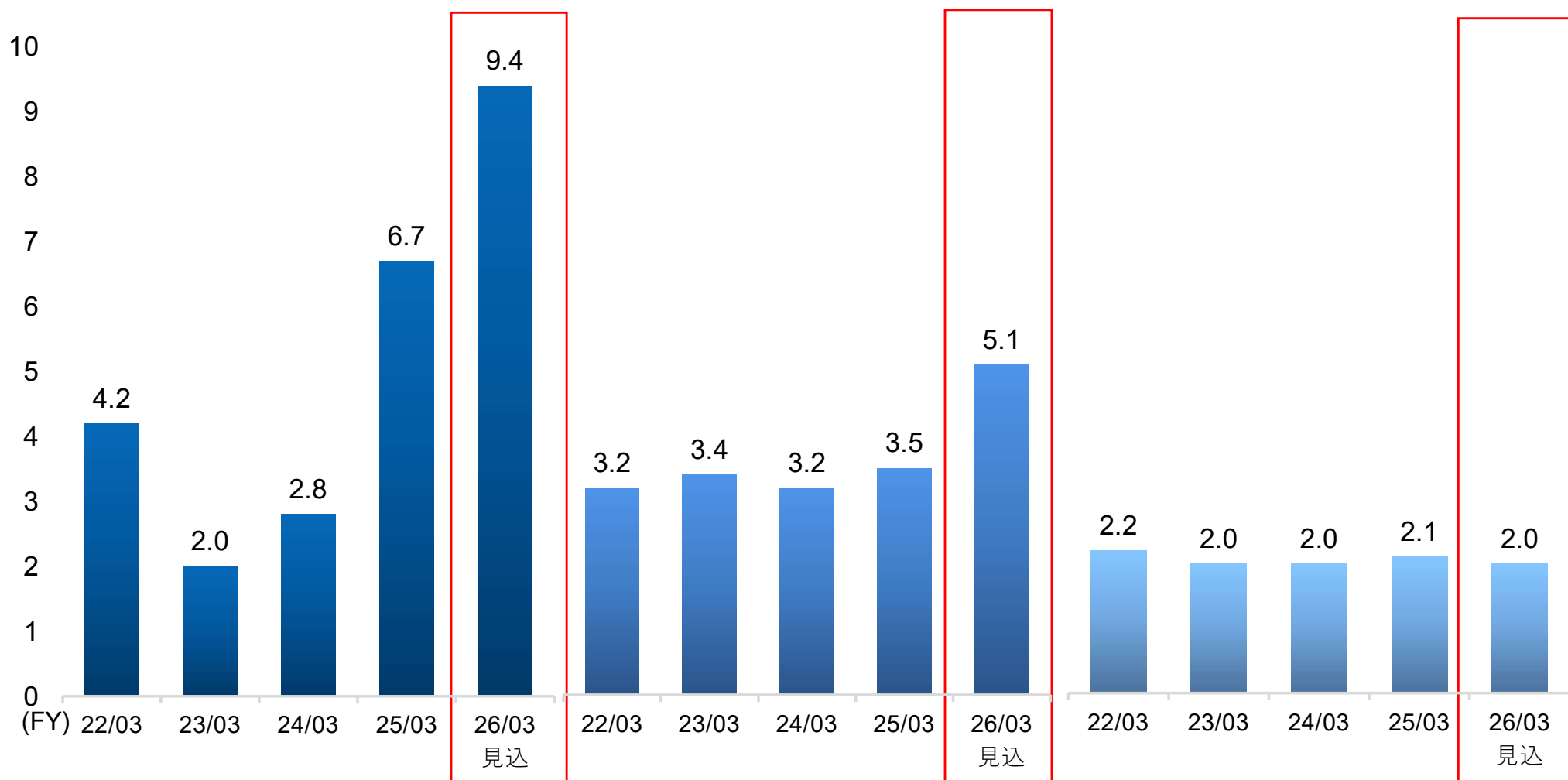
設備投資額・減価償却費・研究開発費 通期見通し

(十億円)

設備投資額

減価償却費

研究開発費



※本資料に記載されている将来の業績に関する見通しは、現在入手可能な情報による当社の判断に基づく将来の予測であり、当社としてその実現を約束する趣旨のものではありません。さまざまな潜在的リスクや不確定要素を含んでおり、実際の業績はさまざまな重要な要素により、記載された見通しと大きく異なる可能性もあり、これらの見通しに過度に依存されないようお願いいたします。



THANK YOU !

<https://www.hosiden.com/>

