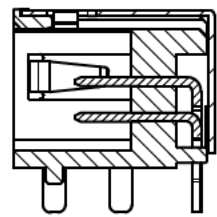
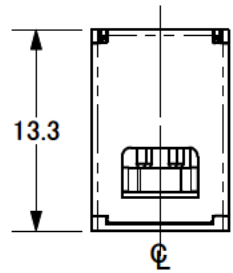


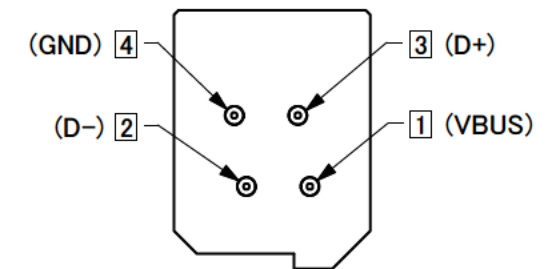
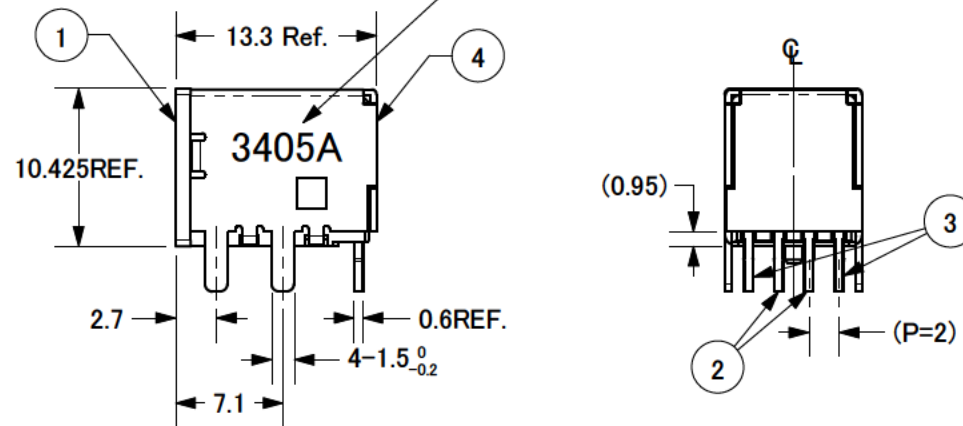
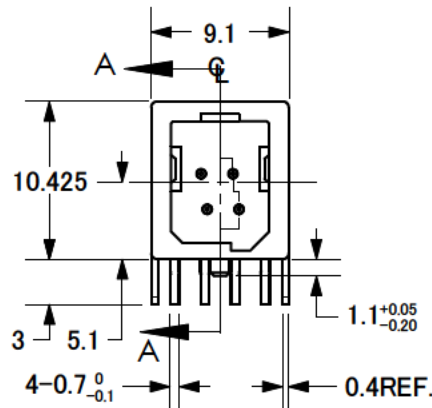
TCS



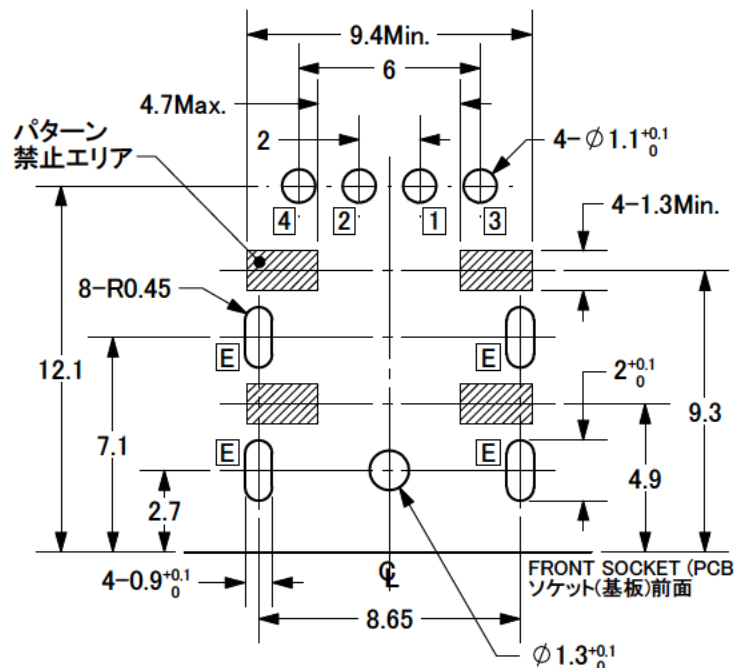
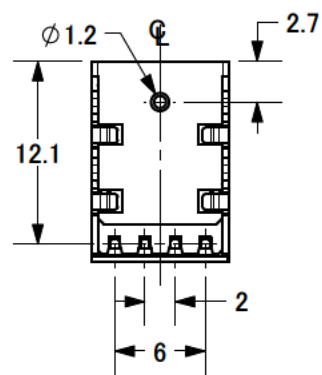
断面図 A-A

The contents of printing.
 印字内容:
 4 figures of dates are displayed.
 年月日を4桁表示
 Illustration is on April 05 2013.
 図示は2013年4月05日
 The 5th figure displays a factory etc. arbitrarily.
 5桁目は工場等任意に表示

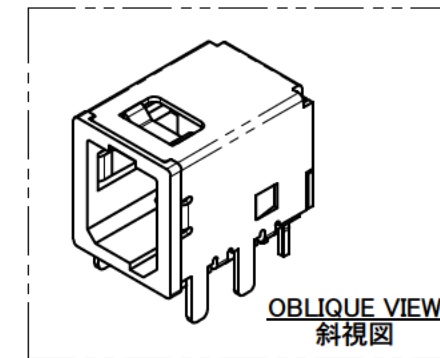
Production Date
 製造年月日



CONTACT NO.



PCB LAYOUT (TOP OF VIEW) TOLERANCE: ±0.05
 プリント基板孔参考図(部品搭載面)



OBLIQUE VIEW
 斜視図

REVISION				
ZONE	LTR	DESCRIPTION	DATE	REVISED APPROVED

- | | |
|--|--|
| 1. SCOPE
適用範囲 | THIS SPECIFICATION COVERS REQUIREMENTS OF TCS7785 SOCKET.
この規格は TCS7785 ソケット について適用する |
| 2. STRUCTURE AND DIMENSION
構造及び外形寸法 | REFER TO THIS DWG.
本図に示す通りとする |
| 3. USING PARTS AND MATERIALS
使用部品及び材料 | REFER TO A TABLE BELOW.
下表に示す通りとする |
| 4. SPECIFICATION
性能 | REFER TO SPEC. NO. TCS7785-01SC .
別紙 SPEC TCS7785-01SC による |
| 5. MATING CONNECTOR
適合コネクタ | HOSIDEN MODEL NO. TGP8986 PLUG.
ホシデン製 TCP8986 プラグ 等 |
| 6. PACKING STYLE
納入形態 | REFER TO DWG NO. TCS7785-80HB .
別紙 納入形態図 TCS7785-80HB による |
| 7. MANUFACTURING COUNTRY
原産国 | CHINA
中国 |
| 8. 適合プラグ芯線サイズ | コンタクト NO. 1 ・ 4 : AWG#20~30
コンタクト NO. 2 ・ 3 : AWG#26~30 |

LTR	PART NAME	QTY	MATERIAL	REMARK
4	COVER カバー	1	0.4 THICK PHOSPHOR BRONZE リン青銅	Sn PLARED 錫メッキ材
3	CONTACT B コンタクトB	2	0.6 THICK BRASS 黄銅	Au PLARED 金メッキ
2	CONTACT A コンタクトA	2	0.6 THICK BRASS 黄銅	Au PLARED 金メッキ
1	BODY ボディ	1	PA RESIN PA樹脂	BLACK 黒

DWN	DATE	APR.04.'14	SCALE	2:1	NAME	TCS7785 SOCKET
CHKD	DATE	APR.04.'14	3RD ANGLE PROJECTION		MODEL NO.	TCS7785-010187
APVD	DATE	APR.04.'14			DWG NO.	TCS7785-010187WB
Hosiden Corporation FACTORY: <input type="checkbox"/> OSAKA <input checked="" type="checkbox"/> TOKYO <input type="checkbox"/> F.D. <input type="checkbox"/> <input type="checkbox"/> KYUSHU <input type="checkbox"/> SEIKO <input type="checkbox"/>						

UNLESS OTHERWISE SPECIFIED DIMENSIONS ARE IN MILLIMETERS INCHES TOLERANCE ON DECIMALS ±0.3
 FRACTIONALS ± ANGLES ± DO NOT SCALE DRAWING S:D01021794